



(19) 대한민국특허청(KR)

(12) 등록특허공보(B1)

(45) 공고일자 2023년01월06일

(11) 등록번호 10-2485319

(24) 등록일자 2023년01월02일

(51) 국제특허분류(Int. Cl.)

H10N 10/85 (2023.01) H10N 10/01 (2023.01)

H10N 10/80 (2023.01)

(52) CPC특허분류

H01L 35/14 (2013.01)

H01L 35/02 (2013.01)

(21) 출원번호 10-2016-0112636

(22) 출원일자 2016년09월01일

심사청구일자 2020년12월02일

(65) 공개번호 10-2018-0025666

(43) 공개일자 2018년03월09일

(56) 선행기술조사문헌

KR1020130084120 A\*

\*는 심사관에 의하여 인용된 문헌

(73) 특허권자

현대자동차주식회사

서울특별시 서초구 현릉로 12 (양재동)

연세대학교 산학협력단

서울특별시 서대문구 연세로 50 (신촌동, 연세대학교)

(72) 발명자

김병욱

경기도 성남시 분당구 양현로 220 이매촌삼환아파트 1109-101

이종국

경기도 수원시 영통구 봉영로 1526 살구골7단지아파트 717동 1201호

(뒷면에 계속)

(74) 대리인

특허법인태평양

전체 청구항 수 : 총 10 항

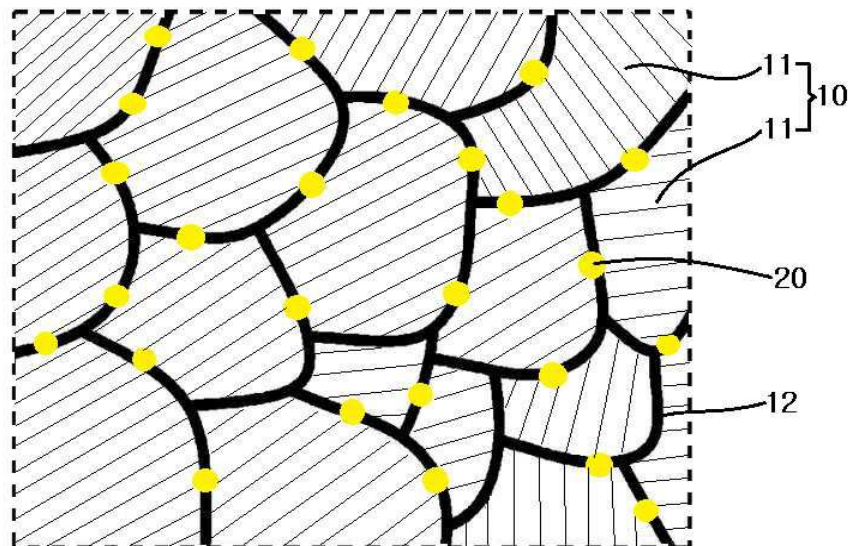
심사관 : 이양근

(54) 발명의 명칭 Mg-Si계 열전재료 및 이의 제조방법

## (57) 요약

본 발명은 열전재료 및 이의 제조방법에 관한 것으로, 상기 열전재료는 열전성능이 우수하고 기계적 강도(특히, 압축강도)가 높기 때문에 이를 열전모듈에 적용할 경우, 성능 및 효율이 우수하면서도 장수명을 가지는 열전모듈을 제공할 수 있다.

대표도 - 도1



(52) CPC특허분류

*H01L 35/16* (2013.01)

*H01L 35/18* (2013.01)

*H01L 35/34* (2021.01)

(72) 발명자

**이한샘**

서울특별시 금천구 한대로 62 한신아파트 8동 1305호

**여인웅**

경기도 수원시 장안구 금당로39번길 33 조원주공뉴타운아파트 101동 1201호

**곽진우**

경상북도 경산시 대학로9길 8 현대산업개발 108동 1306호

**이우영**

서울특별시 마포구 월드컵북로30길 9-22 성산월드타운대림아파트 108-1905

**김관식**

경기도 용인시 기흥구 신갈로 102 한신이매진아파트 103-1003

**이휘중**

서울특별시 서대문구 수색로 100, 210동 1504호

## 명세서

### 청구범위

#### 청구항 1

Mg<sub>2</sub>Si의 조성을 포함하는 결정립으로 이루어진 결정조직; 및  
상기 결정조직 내의 계면에 존재하는 구리(Cu) 입자를 포함하고,  
상기 구리 입자의 함량이 상기 결정조직 100 중량부를 기준으로 1.1 내지 10 중량부이며,  
상기 구리 입자의 평균입경은 50 내지 500 nm인 Mg-Si계 열전재료.

#### 청구항 2

삭제

#### 청구항 3

삭제

#### 청구항 4

청구항 1에 있어서,

비스무트(Bi), 안티모니(Sb), 비소(As), 인(P), 텔루륨(Te), 셀레늄(Se) 및 알루미늄(Al)로 이루어진 군에서 선택된 1종 이상의 도핑제를 더 포함하는 Mg-Si계 열전재료.

#### 청구항 5

- Mg<sub>2</sub>Si 분말과 구리 전구체 분말을 1:0.01 내지 0.1의 중량부로 혼합하여 혼합물을 얻는 단계;
- 상기 혼합물을 환원열처리하여 상기 Mg<sub>2</sub>Si 분말에 구리 입자가 결합된 과립(granule)을 얻는 단계; 및
- 상기 과립을 소결하는 단계를 포함하는 Mg-Si계 열전재료의 제조방법으로서,

상기 Mg-Si계 열전재료는 Mg<sub>2</sub>Si의 조성을 포함하는 결정립으로 이루어진 결정조직과 상기 결정조직 내의 계면에 존재하는 구리(Cu) 입자를 포함하고,

상기 결정조직 내의 계면에 존재하는 구리 입자의 평균입경은 50 내지 500 nm인 Mg-Si계 열전재료의 제조방법.

#### 청구항 6

청구항 5에 있어서,

상기 a) 단계의 구리 전구체 분말은 구리 아세테이트 분말인 것인 Mg-Si계 열전재료의 제조방법.

#### 청구항 7

청구항 5에 있어서,

상기 b) 단계의 환원열처리하는 온도가 상기 구리 전구체 분말의 녹는점보다 낮은 것인 Mg-Si계 열전재료의 제조방법.

#### 청구항 8

청구항 5에 있어서,

상기 b) 단계의 환원열처리하는 온도가 150 내지 400 °C인 Mg-Si계 열전재료의 제조방법.

## 청구항 9

청구항 5에 있어서,

상기 b) 단계의 환원열처리는 수소와 비활성 기체가 혼합된 혼합 가스 존재 하에 이루어지는 것인 Mg-Si계 열전 재료의 제조방법.

## 청구항 10

청구항 9에 있어서,

상기 비활성 기체는 헬륨, 아르곤 및 질소로 이루어진 군에서 선택된 1종 이상인 것인 Mg-Si계 열전재료의 제조 방법.

## 청구항 11

청구항 1 또는 청구항 4의 Mg-Si계 열전재료를 포함하는 열전소자.

## 청구항 12

상부 절연기판;

상기 상부 절연기판에 대향하는 하부 절연기판;

상기 상부 절연기판에 형성되는 상부 전극;

상기 하부 절연기판에 형성되는 하부 전극; 및

상기 상부 전극 및 상기 하부 전극과 각각 접촉하는 청구항 11의 열전소자를 포함하는 열전모듈.

## 발명의 설명

### 기술 분야

[0001] 본 발명은 기계적 강도(특히, 압축강도)가 향상된 Mg-Si계 열전재료 및 이를 제조하는 방법에 관한 것이다.

### 배경 기술

[0002] 열전기술은 열에너지를 전기에너지로, 또는 전기에너지를 열에너지로 고체 상태에서 직접 변환하는 기술로서, 열에너지를 전기에너지로 변환하는 열전발전과 전기에너지를 열에너지로 변환하는 열전냉각 분야에 응용되고 있다. 상기 열전발전 및 열전냉각을 위해 사용되는 열전재료는 열전성능이 우수할수록 이를 이용하여 제조된 열전 모듈의 성능을 향상시킬 수 있다.

[0003] 상기 열전성능을 결정하는 열전재료의 물성으로는 열기전력(V), 제백 계수(S), 펠티어 계수( $\pi$ ), 톰슨 계수( $\tau$ ), 네른스트 계수(Q), 에딩스하우젠 계수(P), 전기전도도( $\sigma$ ), 출력 인자(PF), 성능 지수(Z), 무차원성능지수( $ZT = \frac{S^2 \sigma}{\kappa} T$  (T: 절대온도)), 열전도도( $\kappa$ ), 로렌츠수(L), 전기 저항율( $\rho$ ) 등을 들 수 있다. 이들 중 무차원 성능지수(ZT)는 열전 변환 에너지 효율을 결정하는 중요한 물성으로서, 성능 지수( $Z = \frac{S^2 \sigma}{\kappa}$ )의 값이 큰 열전재료를 사용하여 열전모듈을 제조함으로써, 발전 및 냉각의 효율을 높일 수 있게 된다. 즉, 열전재료는 제백 계수와 전기전도도가 높을수록 그리고 열전도도가 낮을수록 우수한 열전성능을 가지게 된다.

[0004] 현재 상용화된 열전재료는 사용 온도 별로 상온용으로 Bi-Te계, 중온용으로 Pb-Te계, Mg-Si계, 고온용으로 산화물, Fe-Si계 등으로 구분된다. 상기 Mg-Si계 열전재료는 열전성능이 우수하면서 가볍고 저렴하기 때문에 대량생산이 필요한 열전발전용 열전소자의 제조에 적합하다.

[0005] 그런데 Mg-Si계 열전재료는 취성(brittle)의 성질에 의해 압축강도가 낮기 때문에 열전모듈의 제조과정에서 열전재료에 크랙(crack)이 발생하거나, 열전모듈의 반복적인 사용과정에서 가해지는 열충격을 견디지 못하고 부서져 열전모듈의 수명을 떨어뜨리는 문제점이 있었다.

## 선행기술문헌

## 특허문헌

[0006] (특허문헌 0001) 대한민국 공개특허공보 제2013-0036638호

## 발명의 내용

### 해결하려는 과제

- [0007] 본 발명은 상기한 문제점을 해결하기 위해, 열전성능이 우수하면서도 높은 압축강도를 갖는 Mg-Si계 열전재료를 제공하는 것을 목적으로 한다.
- [0008] 또한, 본 발명은 상기 Mg-Si계 열전재료의 제조방법을 제공하는 것을 목적으로 한다.
- [0009] 또, 본 발명은 상기 Mg-Si계 열전재료를 포함하는 열전소자를 제공하는 것을 목적으로 한다.
- [0010] 또한, 본 발명은 상기 열전소자를 포함하는 열전모듈을 제공하는 것을 목적으로 한다.

### 과제의 해결 수단

- [0011] 상기한 목적을 달성하기 위해 본 발명은,  $Mg_2Si$ 의 조성을 포함하는 결정립으로 이루어진 결정조직; 및 상기 결정조직 내의 계면에 존재하는 금속 입자를 포함하고, 상기 금속 입자의 함량이 상기 결정조직 100 중량부를 기준으로 0.1 내지 10 중량부인 Mg-Si계 열전재료를 제공한다.
- [0012] 또한, 본 발명은, a)  $Mg_2Si$  분말과 금속 전구체 분말을 혼합하여 혼합물을 얻는 단계; b) 상기 혼합물을 환원열처리하여 상기  $Mg_2Si$  분말에 금속 입자가 결합된 과립(granule)을 얻는 단계; 및 c) 상기 과립을 소결하는 단계를 포함하는 Mg-Si계 열전재료의 제조방법을 제공한다.
- [0013] 또, 본 발명은, 상기 Mg-Si계 열전재료를 포함하는 열전소자를 제공한다.
- [0014] 또한, 본 발명은, 상부 절연기관; 상기 상부 절연기관에 대향하는 하부 절연기관; 상기 상부 절연기관에 형성되는 상부 전극; 상기 하부 절연기관에 형성되는 하부 전극; 및 상기 상부 전극 및 상기 하부 전극과 각각 접촉하는 상기 열전소자를 포함하는 열전모듈을 제공한다.

## 발명의 효과

- [0015] 본 발명의 Mg-Si계 열전재료는 결정조직 내의 계면에 전류의 이동 경로(path) 및 외력에 대한 완충 작용을 하는 금속 입자가 존재하기 때문에 열전도도는 낮고, 전기전도도 및 압축강도는 높다. 따라서 본 발명의 Mg-Si계 열전재료를 이용하여 열전모듈을 제조할 경우, 성능 및 효율이 우수하면서도 장수명을 가지는 열전모듈을 제공할 수 있다.

## 도면의 간단한 설명

- [0016] 도 1은 본 발명의 Mg-Si계 열전재료의 조직구조를 설명하기 위한 참고도이다.
- 도 2는 본 발명의 Mg-Si계 열전재료의 제조방법을 설명하기 위한 참고도이다.
- 도 3은 본 발명의 열전모듈을 설명하기 위한 사시도이다.
- 도 4 및 도 5는 본 발명의 실험예 1을 설명하기 위한 참고도이다.
- 도 6은 본 발명의 실험예 2를 설명하기 위한 참고도이다.

## 발명을 실시하기 위한 구체적인 내용

- [0017] 이하 본 발명을 설명한다.
- [0019] 종래에는 열전재료에 전기전도도가 높은 금속 성분을 도핑하거나 열전재료 내에 금속 입자를 분산시켜 열전재료의 전기전도도를 높임으로써 열전성능을 개선하고자 하였다. 그러나 이러한 종래 기술은 단순히 열전재료의 전기전도도 향상에 초점을 두었을 뿐, 열전재료의 기계적 강도 향상은 고려대상이 아니었다.

- [0020] 그런데, 본 발명자들은, 열전재료 중 Mg-Si계 열전재료를 이용하여 열전모듈을 제조할 경우, Mg-Si계 열전재료의 취성(brittle)의 성질로 인해 Mg-Si계 열전재료의 기계적 강도(특히, 압축강도)가 낮아 열전모듈의 제조효율 및 수명이 저하되는 것을 발견하였다.
- [0021] 이에, 본 발명은 Mg-Si계 열전재료의 열전성능과 더불어 기계적 강도를 높이하고자 하는 것으로, 이에 대해 도면을 참조하여 구체적으로 설명하면 다음과 같다.
- [0023] **1. Mg-Si계 열전재료**
- [0024] 도 1을 참조하면, 본 발명의 Mg-Si계 열전재료(이하, '열전재료'라 함)는 결정조직(10)과 금속 입자(20)를 포함한다.
- [0025] 본 발명의 열전재료에 포함되는 결정조직(10)은  $Mg_2Si$ 의 조성을 포함하는 결정립(11)로 이루어진다. 즉, 본 발명의 결정조직(10)은 복수의 결정립(11)이 서로 결합된 것이다.
- [0026] 본 발명의 열전재료에 포함되는 금속 입자(20)은 결정조직(10) 내의 계면(즉, 결정립(11) 간의 경계면)(12)에 존재한다.
- [0027] 이와 같이 결정조직(10) 내의 계면(12)에 전도성을 갖는 금속 입자(20)이 존재할 경우, 전류의 이동 경로(path)가 확보되고, 계면(12)의 전기저항과 금속 입자(20)의 전기저항이 병렬로 연결되어 열전재료의 전체 전기저항이 낮아짐에 따라 본 발명은 열전재료의 전기전도도를 높일 수 있다.
- [0028] 또한, 결정조직(10) 내의 계면(12)에  $Mg_2Si$ 의 조성과 다른 조성을 갖는 금속 입자(20)이 존재할 경우, 포논 산란(phonon scattering)이 일어나 열전재료의 전체 열저항이 높아짐에 따라 본 발명은 열전재료의 열전도도를 낮출 수 있다.
- [0029] 또, 결정조직(10) 내의 계면(12)에 금속 입자(20)이 존재할 경우, 계면(12)의 기계적 강도가 높아지고, 외력이 가해지더라도 금속 입자(20)이 완충재 역할을 함에 따라 본 발명은 열전재료의 기계적 강도(특히, 압축강도)를 높일 수 있다.
- [0030] 여기서, 열전재료의 전기전도도, 열전도도 및 기계적 강도를 모두 고려할 때, 금속 입자(20)의 함량은 결정조직(10) 100 중량부를 기준으로 0.1 내지 10 중량부이다. 즉, 본 발명은 금속 입자(20)의 함량을 상기 범위로 조절하여 열전재료의 전기전도도 및 열전도도와 더불어 기계적 강도를 모두 향상시킨 것이다.
- [0031] 또한, 상기 금속 입자(20)의 크기(입경)는 특별히 한정되지 않으나, 열전재료의 전기전도도, 열전도도 및 기계적 강도를 고려할 때, 50 내지 500 nm인 것이 바람직하다.
- [0032] 이러한 금속 입자(20)으로 사용 가능한 물질은 특별히 한정되지 않으나, 열전재료의 전기전도도 및 기계적 강도를 고려할 때, 구리(Cu), 아연(Zn), 알루미늄(Al), 지르코늄(Zr) 및 주석(Sn)으로 이루어진 군에서 선택된 1종 이상인 것이 바람직하다.
- [0033] 한편, 본 발명의 열전재료는 비스무트(Bi), 안티모니(Sb), 비소(As), 인(P), 텔루륨(Te), 셀레늄(Se) 및 알루미늄(Al)로 이루어진 군에서 선택된 1종 이상의 도핑제를 더 포함할 수 있다. 이러한 도핑제는  $Mg_2Si$ 의 조성을 포함하는 결정립(11)에 존재할 수 있다.
- [0035] **2. 열전재료의 제조방법**
- [0036] 본 발명은 상술한 열전재료의 제조방법을 제공하는데, 이에 대해 도 2를 참조하여 구체적으로 설명하면 다음과 같다.
- [0038] a) 혼합물 제조
- [0039]  $Mg_2Si$  분말과 금속 전구체 분말을 혼합하여 혼합물을 제조한다. 이때,  $Mg_2Si$  분말과 금속 전구체 분말을 혼합하는 방법은 당 업계에 공지된 것이라면 특별히 한정되지 않는다.
- [0040] 상기  $Mg_2Si$  분말(x)과 상기 금속 전구체 분말(y)의 혼합비율(x:y)은 특별히 한정되지 않으나, 1: 0.01 내지 0.1의 중량비인 것이 바람직하다.
- [0041] 상기 금속 전구체 분말로 사용 가능한 물질은 특별히 한정되지 않으나, 열전재료의 열전성능 및 기계적 강도를 고려할 때, 구리 아세테이트 분말, 아연 아세테이트 분말, 알루미늄 아세테이트 분말, 지르코늄 아세테이트 분

말 및 주석 아세테이트 분말로 이루어진 군에서 선택된 1종 이상인 것이 바람직하다.

[0043] **b) 과립 제조**

[0044] 상기 혼합물을 환원열처리하여 상기  $Mg_2Si$  분말에 금속 입자가 결합된 과립(granule)을 제조한다. 즉, 금속 전구체 분말이 금속 입자로 환원되어(구체적으로, 금속 아세테이트 분말에서 아세테이트를 제거)  $Mg_2Si$  분말의 표면에 금속 입자가 결합된 과립을 제조하는 것이다.

[0045] 상기 혼합물을 환원열처리하는 온도는 특별히 한정되지 않으나, 금속 입자 간의 응집을 제어하고 금속 입자가  $Mg_2Si$  분말의 표면에 고르게 분산결합될 수 있도록 금속 전구체 분말의 녹는점보다 낮은 온도에서 환원열처리하는 것이 바람직하다. 이와 같이 금속 전구체 분말의 녹는점보다 낮은 온도에서 환원열처리함에 따라 금속 입자가  $Mg_2Si$  분말의 표면에 고르게 분산결합되어 열전재료의 기계적 강도(특히, 압축강도)를 높일 수 있다. 구체적으로, 혼합물을 환원열처리하는 온도는 150 내지 400 °C인 것이 바람직하다.

[0046] 상기 환원열처리는 금속 전구체 분말의 환원이 잘 이루어질 수 있도록 수소와 비활성 기체가 혼합된 혼합 가스 존재 하에 이루어지는 것이 바람직하다. 상기 비활성 기체는 특별히 한정되지 않으나, 헬륨, 아르곤 및 질소로 이루어진 군에서 선택된 1종 이상일 수 있다.

[0048] **c) 소결**

[0049] 상기 과립을 몰드에 투입하고 소결하여 본 발명의 열전재료를 제조한다. 상기 과립을 소결하는 방법은 당 업계에 공지된 것이라면 특별히 한정되지 않으나, 핫프레스(hot press), 또는 방전 플라즈마 소결(spark plasma sintering) 등을 들 수 있다. 또한 소결하는 조건은 특별히 한정되지 않으나, 소결체의 밀도를 고려할 때, 온도, 시간 및 압력을 적절하게 조절하는 것이 바람직하다. 구체적으로, 상기 핫프레스는 550 내지 850 °C에서 30 분 내지 2 시간 동안 30 내지 80 MPa 압력 하에 소결이 진행될 수 있으며, 상기 방전 플라즈마 소결은 500 내지 800 °C에서 2 내지 20 분 동안 20 내지 40 MPa 압력 하에 소결이 진행될 수 있다.

[0051] **3. 열전소자**

[0052] 본 발명은 상기 열전재료를 포함하는 열전소자를 제공한다. 구체적으로, 본 발명은 상술한 열전재료를 절단 및/또는 가공하는 과정 등을 거쳐 소정의 형상(예를 들어, 직육면체)으로 제조된 열전소자를 제공한다.

[0053] 상기 열전소자는 p형 열전소자 또는 n형 열전소자일 수 있다.

[0054] 이러한 열전소자는 전극과 결합되어 모듈화됨에 따라 전류 인가에 의해 냉각 효과를 나타낼 수 있는 열전냉각 시스템, 또는 온도 차에 의해 발전 효과를 나타낼 수 있는 열전발전 시스템에 적용될 수 있다.

[0056] **4. 열전모듈**

[0057] 본 발명은 상기 열전소자를 포함하는 열전모듈을 제공하는데, 이에 대해 도 3을 참조하여 구체적으로 설명하면 다음과 같다.

[0058] 본 발명의 열전모듈은, 상부 절연기관(100), 하부 절연기관(200), 상부 전극(300), 하부 전극(400) 및 열전소자(500)를 포함한다.

[0059] 본 발명의 열전모듈에 포함되는 상부 절연기관(100) 및 상기 상부 절연기관(100)과 소정 간격으로 이격되어 대향하는 하부 절연기관(200)은 전극(300, 400)이 형성되는 곳으로, 이들 절연기관(100, 200)을 이루는 물질은 특별히 한정되지 않으나, 갈륨비소(GaAs), 사파이어, 실리콘, 파이렉스, 석영 등을 들 수 있다.

[0060] 본 발명의 열전모듈에 포함되는 상부 전극(300)과 하부 전극(400)은 상부 절연기관(100)과 하부 절연기관(200)에 각각 패터닝하는 과정을 거쳐 형성될 수 있다. 여기서 패터닝하는 방법은 특별히 한정되지 않으나, 리프트 오프, 증착, 포토리소그래피 등을 들 수 있다. 이러한 상부 전극(300)과 하부 전극(400)을 이루는 물질은 특별히 한정되지 않으나, 알루미늄, 니켈, 금, 티타늄 등을 들 수 있다.

[0061] 본 발명의 열전모듈에 포함되는 열전소자(500)은 상술한 열전재료로 이루어지는 것으로, 상부 전극(300) 및 하부 전극(400)과 각각 상호 접촉하는 p형 열전소자(501)과 n형 열전소자(502)로 나누어질 수 있다.

[0062] 이러한 본 발명의 열전모듈은 열전성능이 우수하고 기계적 강도가 높은 열전재료로 이루어진 열전소자(500)을 포함하기 때문에 성능 및 효율이 우수하면서도 장수명을 나타낼 수 있다.



- [0064] 이하 본 발명을 실시예를 통하여 상세히 설명하면 다음과 같다. 단, 하기 실시예는 본 발명을 예시하는 것일 뿐, 본 발명이 하기 실시예에 의해 한정되는 것은 아니다.
- [0066] **[실시예 1]**
- [0067] Mg<sub>2</sub>Si 분말 97 g과 구리 아세테이트 분말 3 g을 용기에 넣고 SPEX Mill을 이용하여 혼합물을 제조하였다.
- [0068] 다음, 상기 혼합물을 혼합가스(95 부피%의 N<sub>2</sub> + 5 부피%의 H<sub>2</sub>) 존재 하에 350 °C에서 2 시간 동안 환원열처리하여 과립을 제조하였다.
- [0069] 그 다음, 상기 과립을 몰드에 투입하고 진공(10<sup>-2</sup> torr 이하) 하에 370 °C에서 70 MPa 압력 조건으로 핫프레스(hot press)하여 Mg<sub>2</sub>Si 결정조직 내의 계면에 구리 입자(평균입경: 65 nm)가 존재하는 열전재료를 제조하였다.
- [0071] **[실시예 2]**
- [0072] 구리 아세테이트 분말 5 g을 사용한 것을 제외하고는, 상기 실시예 1과 동일한 과정을 거쳐 열전재료를 제조하였다.
- [0074] **[실시예 3]**
- [0075] 구리 아세테이트 분말 7 g을 사용한 것을 제외하고는, 상기 실시예 1과 동일한 과정을 거쳐 열전재료를 제조하였다.
- [0077] **[실시예 4]**
- [0078] 아연 아세테이트 분말 3 g을 사용한 것을 제외하고는, 상기 실시예 1과 동일한 과정을 거쳐 열전재료를 제조하였다.
- [0080] **[실시예 5]**
- [0081] 아연 아세테이트 분말 5 g을 사용한 것을 제외하고는, 상기 실시예 1과 동일한 과정을 거쳐 열전재료를 제조하였다.
- [0083] **[실시예 6]**
- [0084] 아연 아세테이트 분말 7 g을 사용한 것을 제외하고는, 상기 실시예 1과 동일한 과정을 거쳐 열전재료를 제조하였다.
- [0086] **[비교예 1]**
- [0087] Mg<sub>2</sub>Si 분말 100 g을 몰드에 투입하고 진공(10<sup>-2</sup> torr 이하) 하에 370 °C에서 70 MPa 압력 조건으로 핫프레스(hot press)하여 열전재료를 제조하였다.
- [0089] **[실험예 1] 열전성능 평가**
- [0090] 실시예 1 내지 6에서 제조된 각각의 열전재료를 퀴츠 파이프(quartz pipe)에 투입한 후 상온 및 600 °C에 해당하는 온도 구간의 이동을 50 회 반복하여 열충격을 준 후, 온도에 따른 성능을 평가하였으며, 그 결과를 도 4 및 도 5에 나타내었다.
- [0092] 1. 전기전도도: four point method로 측정하였다.
- [0093] 2. 제백계수: Ulvac ZEM-3 장비를 이용하여 측정하였다.
- [0094] 3. 열전도도: LFA(Laser Flash Analysis)로 측정하였다.
- [0095] 4. 무차원성능지수(ZT): 하기 수학적식을 적용하여 계산하였다.
- [0096] [수학식]
- [0097] 
$$ZT = \frac{S^2 \sigma}{\kappa} T$$
- [0098] (S: 제백 계수,  $\sigma$ : 전기전도도,  $\kappa$ : 열전도도, T: 절대온도)



[0100] 도 4 및 도 5를 참조하면, 본 발명에 따른 열전재료는 열충격이 가해지더라도 열전성능이 우수하게 유지되는 것을 확인할 수 있다.

[0102] [실험예 2] 압축강도 평가

[0103] 실시예 1 내지 6 및 비교예 1에서 제조된 각각의 열전재료를 퀴즈 파이프(quartz pipe)에 투입한 후 상온 및 600 ℃에 해당하는 온도 구간의 이동을 50 회 반복하여 열충격을 준 후, 압축강도를 평가하였으며, 그 결과를 도 6에 나타내었다.

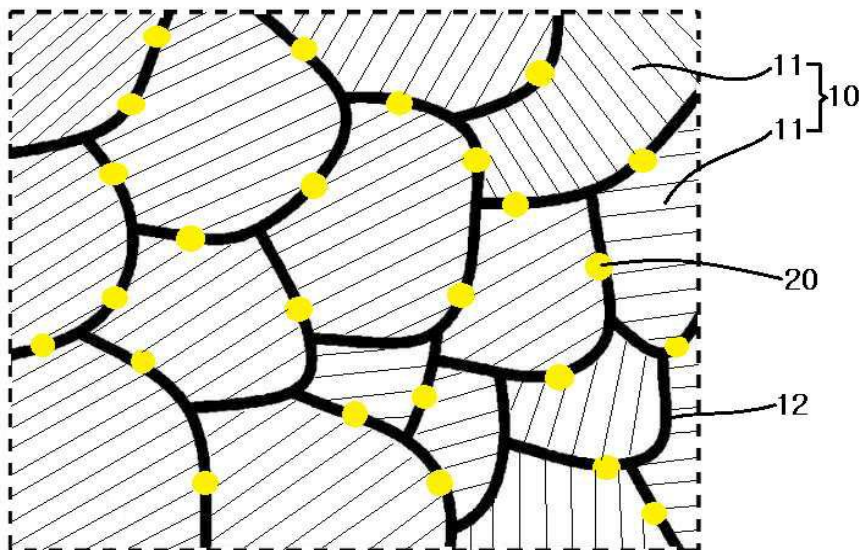
[0104] 도 6을 참조하면, 본 발명에 따른 열전재료는 열충격 전과 후 모두 압축강도가 우수한 것을 확인할 수 있다.

### 부호의 설명

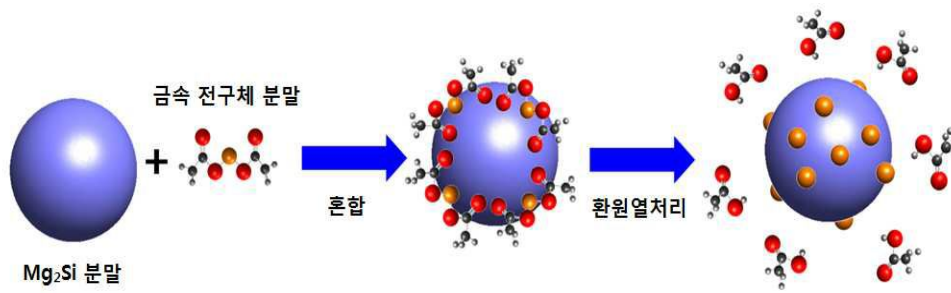
- [0105] 10: 결정조직
- 11: 결정립
- 12: 계면
- 20: 금속 입자
- 100: 상부 절연기관
- 200: 하부 절연기관
- 300: 상부 전극
- 400: 하부 전극
- 500: 열전소자
- 501: p형 열전소자
- 502: n형 열전소자

### 도면

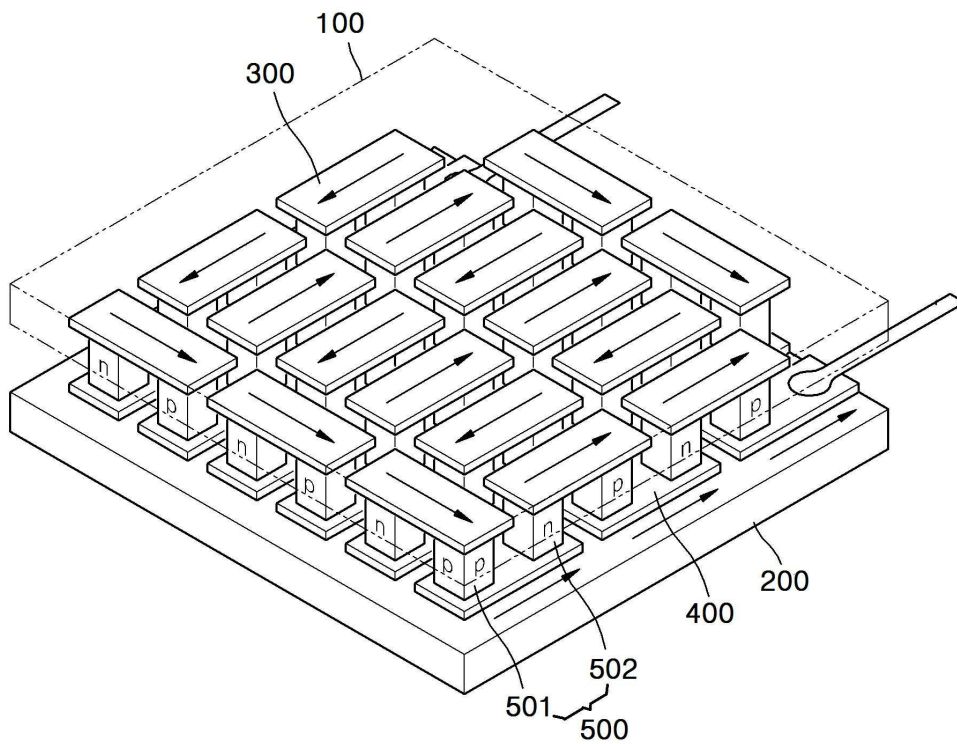
#### 도면1



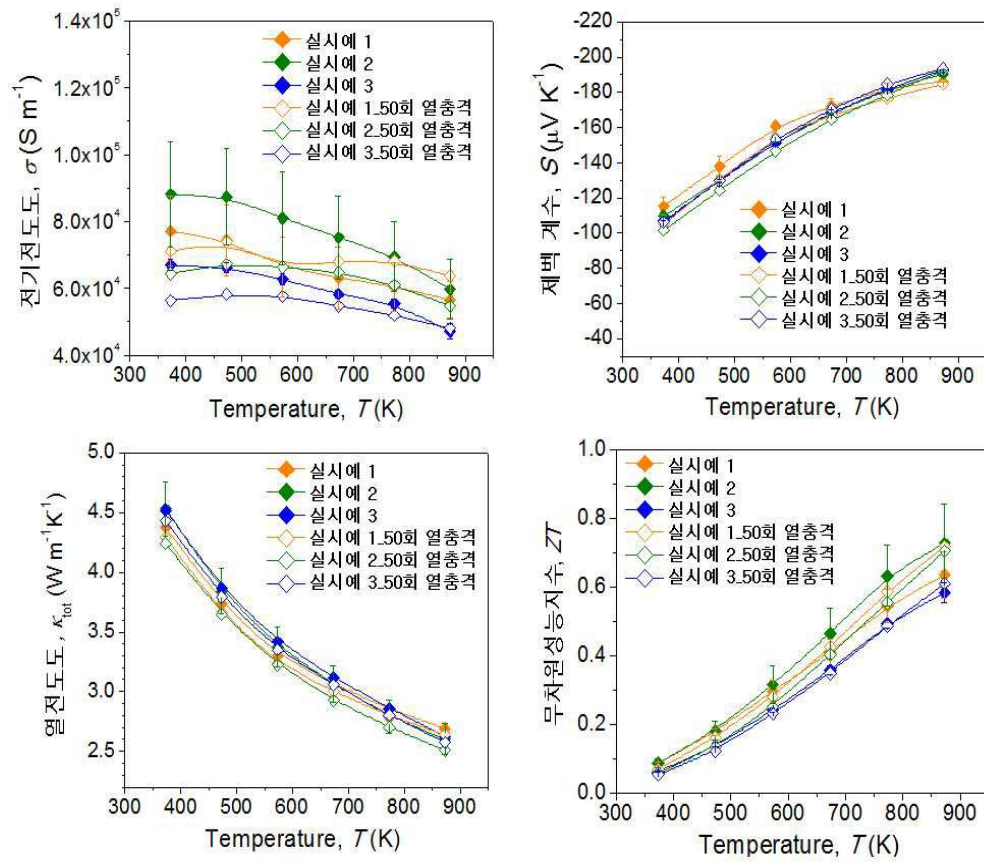
도면2



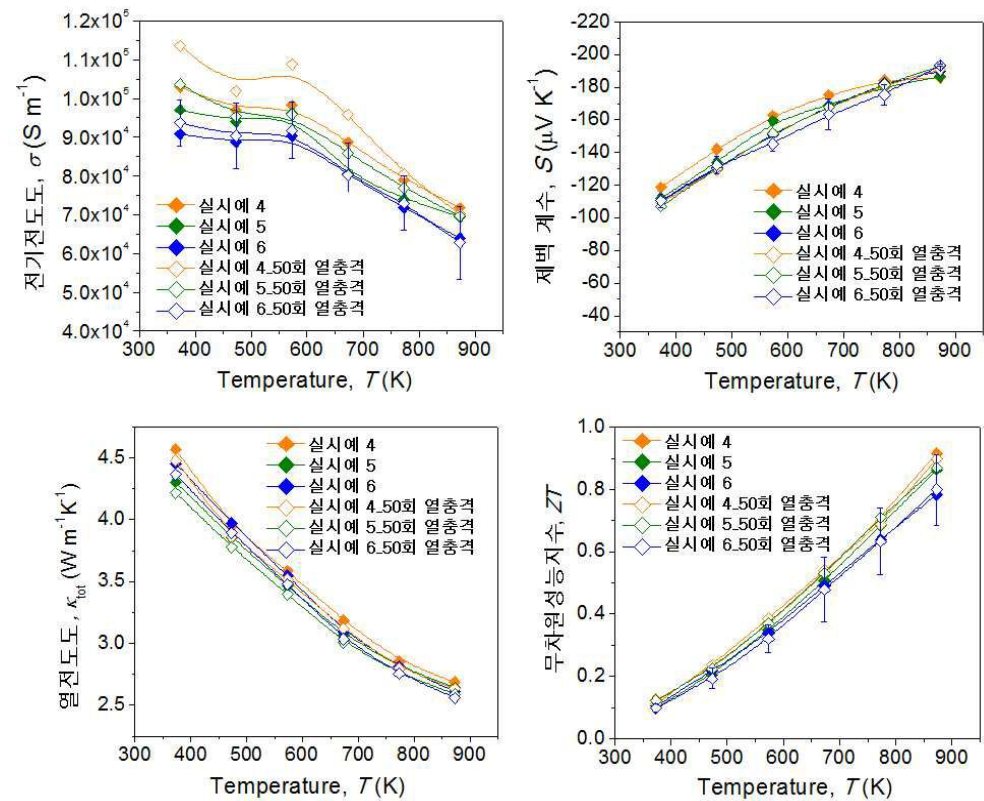
도면3



도면4



도면5



도면6

